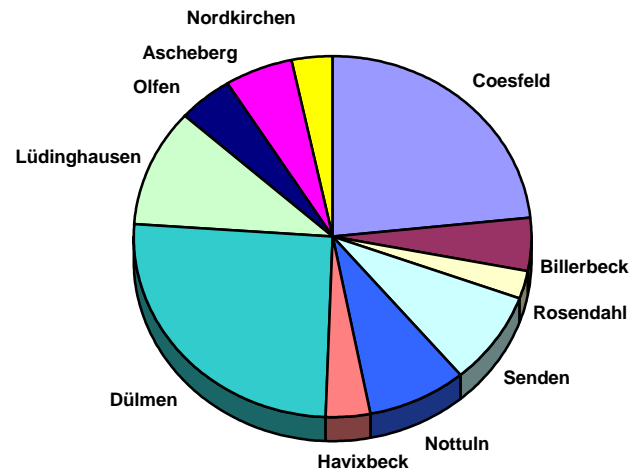


LR Coesfeld

Straftaten 2017

Einwohner: **219.019**
(218.401)

Kriminalitäts-
häufigkeitszahl: **5.421**
(6.000)



Ausgewählte Kriminalitätszahlen

	bekannt gewordene Straftaten		aufgeklärte Straftaten		Aufklärungsquote in %	
	2016	2017	2016	2017	2016	2017
Straftaten gesamt	13104	11872	6827	6044	52,1	50,91
Straftaten gegen das Leben	7	5	7	5	100,00	100,00
Straftaten gg. die sexuelle Selbstbestimmung	135	127	115	110	85,19	86,61
- davon Vergewaltigung	23	26	20	26	86,96	100
Roheitsdel. u. Straft. gg. die persönl. Freiheit	1795	1680	1621	1519	90,31	90,42
- davon Raub, räub. Erpressung	69	68	39	41	56,52	60,29
- davon Körperverletzung	1171	1120	1084	1026	92,57	91,61
Diebstahl gesamt	6111	5060	1596	1053	26,12	20,81
- davon Ladendiebstahl	655	490	549	404	83,82	82,45
- davon Wohnungseinbruch	588	403	156	131	26,53	32,51
- davon Kfz-Diebstahl	52	47	30	13	57,69	27,66
- davon an/aus Kfz	752	740	122	40	16,22	5,41
- davon Fahrräder	1657	1492	176	115	10,62	7,71
Sachbeschädigung	1392	1320	465	375	33,41	28,41
Rauschgiftdelikte	239	375	217	349	90,79	93,07
Gewaltkriminalität Summenschlüssel *	343	349	284	284	82,8	81,38

*Gewaltkriminalität = Mord, Totschlag und Tötung auf Verlangen, Vergewaltigung, Raub, gefährliche und schwere Körperverletzung

LR Coesfeld

Angaben zu den ermittelten Tatverdächtigen im LR Coesfeld

Altersstruktur

	TV gesamt	bis 14	14 - 18	18 - 21	- 21 gesamt	über 21
2017	4391	162	530	461	1153	3238
2016	4597	144	527	495	1166	3431
%	100	4	12	11	26	74
	100	3	12	11	25	75
m	3370	129	401	374	904	2466
	3630	113	420	400	933	2697
w	1021	33	129	87	249	772
	967	31	107	95	233	734

Tatverdächtigenbelastungszahlen (TVBZ)

- Zahl der ermittelten Tatverdächtigen, errechnet auf 100.000 Einwohner des entsprechenden Bevölkerungsanteils, ohne Kinder unter 8 Jahren

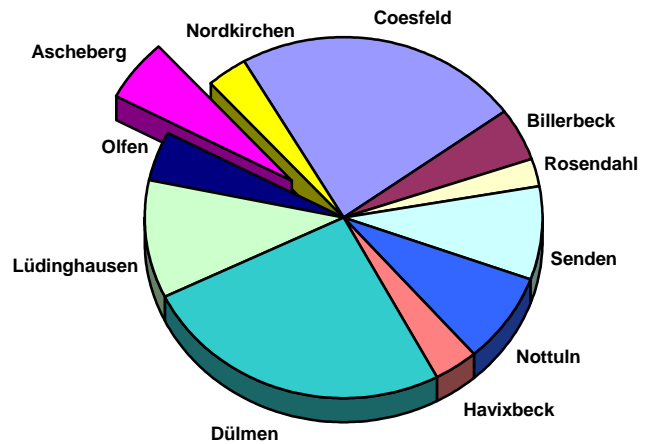
	Tatverdächtige	Bevölkerungsanteil	TVBZ
Gesamt ab 8 Jahre	4382	203364	2155
08 bis 14	153	12623	1212
14 bis 18	530	10418	5087
18 bis 21	461	8251	5587
08 bis 21	1144	31292	3656
Erwachsene	3238	172072	1882

Gemeinde Ascheberg

Straftaten 2017

Einwohner: Ascheberg **15.325**
(15.253)

Kriminalitäts-
häufigkeitszahl: **4.372**
(5.474)



Ausgewählte Kriminalitätszahlen

	bekannt gewordene Straftaten		aufgeklärte Straftaten		Aufklärungsquote in %	
	2016	2017	2016	2017	2016	2017
Straftaten gesamt	835	670	425	346	50,90	51,64
Straftaten gegen das Leben	0	0	0	0	0,00	0,00
Straftaten gg. die sexuelle Selbstbestimmung	11	6	9	4	81,82	66,67
- davon Vergewaltigung	1	2	1	2	100,00	100,00
Roheitsdel. u. Straft. gg. die persönl. Freiheit	127	107	114	99	89,76	92,52
- davon Raub, räub. Erpressung	3	5	2	2	66,67	40,00
- davon Körperverletzung	65	61	64	59	98,46	96,72
Diebstahl gesamt	374	293	84	70	22,46	23,89
- davon Ladendiebstahl	23	11	17	11	73,91	100,00
- davon Wohnungseinbruch	74	58	38	28	51,35	48,28
- davon Kfz-Diebstahl	3	7	2	3	66,67	42,86
- davon an/aus Kfz	48	55	3	2	6,25	3,64
- davon Fahrräder	92	59	8	7	8,70	11,86
Sachbeschädigung	82	79	22	18	26,83	22,78
Rauschgiftdelikte	6	21	5	19	83,33	90,48
Gewaltkriminalität Summenschlüssel *	12	14	11	9	91,67	64,29

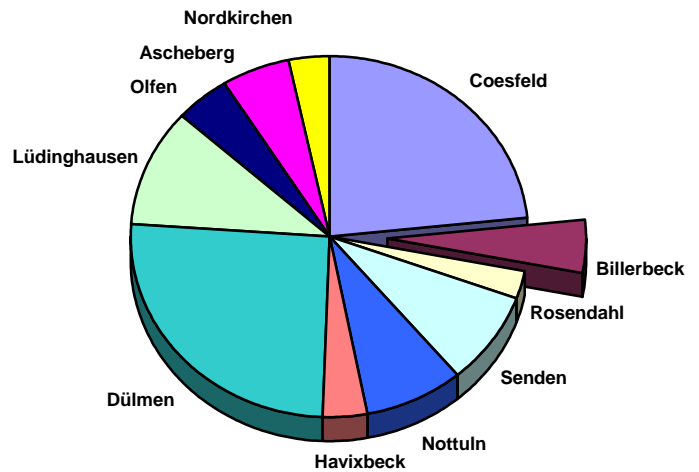
*Gewaltkriminalität = Mord, Totschlag und Tötung auf Verlangen, Vergewaltigung, Raub, gefährliche und schwere Körperverletzung

Stadt Billerbeck

Straftaten 2017

Einwohner: Billerbeck **11.594**
(11.593)

Kriminalitäts-
häufigkeitszahl: **4.692**
(4.572)



Ausgewählte Kriminalitätszahlen

	bekannt gewordene Straftaten		aufgeklärte Straftaten		Aufklärungsquote in %	
	2016	2017	2016	2017	2016	2017
Straftaten gesamt	530	544	267	323	50,38	59,38
Straftaten gegen das Leben	0	0	0	0	0,00	0,00
Straftaten gg. die sexuelle Selbstbestimmung	6	5	6	4	100,00	80,00
- davon Vergewaltigung	0	0	0	0	0,00	0,00
Roheitsdel. u. Straft. gg. die persönl. Freiheit	76	103	70	95	92,11	92,23
- davon Raub, räub. Erpressung	6	1	4	1	66,67	100,00
- davon Körperverletzung	49	69	46	64	93,88	92,75
Diebstahl gesamt	232	186	40	44	17,24	23,66
- davon Ladendiebstahl	17	6	14	5	82,35	83,33
- davon Wohnungseinbruch	27	20	9	1	33,33	5,00
- davon Kfz-Diebstahl	2	0	0	0	0,00	0,00
- davon an/aus Kfz	12	23	1	0	8,33	0,00
- davon Fahrräder	79	54	1	8	1,27	14,81
Sachbeschädigung	58	67	12	26	20,69	38,81
Rauschgiftdelikte	29	16	29	13	100,00	81,25
Gewaltkriminalität Summenschlüssel *	17	17	13	15	76,47	88,24

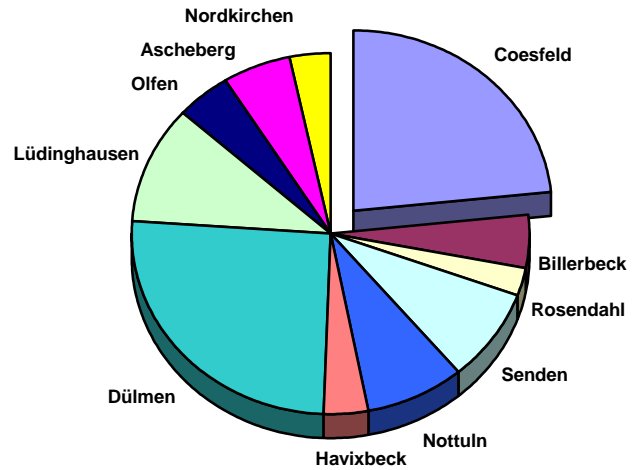
*Gewaltkriminalität = Mord, Totschlag und Tötung auf Verlangen, Vergewaltigung, Raub, gefährliche und schwere Körperverletzung

Stadt Coesfeld

Straftaten 2017

Einwohner: **36.374**
(36.116)

Kriminalitäts-
häufigkeitszahl: **7.629**
(8.536)



Ausgewählte Kriminalitätszahlen

	bekannt gewordene Straftaten		aufgeklärte Straftaten		Aufklärungsquote in %	
	2016	2017	2016	2017	2016	2017
Straftaten gesamt	3083	2775	1645	1499	53,36	54,02
Straftaten gegen das Leben	0	0	0	0	0,00	0,00
Straftaten gg. die sexuelle Selbstbestimmung	34	19	32	13	94,12	68,42
- davon Vergewaltigung	4	2	4	2	100,00	100,00
Roheitsdel. u. Straft. gg. die persönl. Freiheit	401	386	354	353	88,28	91,45
- davon Raub, räub. Erpressung	19	19	8	13	42,11	68,42
- davon Körperverletzung	278	272	250	251	89,93	92,28
Diebstahl gesamt	1558	1240	488	301	31,32	24,27
- davon Ladendiebstahl	289	219	241	176	83,39	80,37
- davon Wohnungseinbruch	75	42	12	14	16,00	33,33
- davon Kfz-Diebstahl	8	10	5	4	62,50	40,00
- davon an/aus Kfz	93	84	8	6	8,60	7,14
- davon Fahrräder	557	415	110	38	19,75	9,16
Sachbeschädigung	234	257	72	88	30,77	34,24
Rauschgiftdelikte	75	94	64	88	85,33	93,62
Gewaltkriminalität Summenschlüssel *	92	85	74	69	80,43	81,18

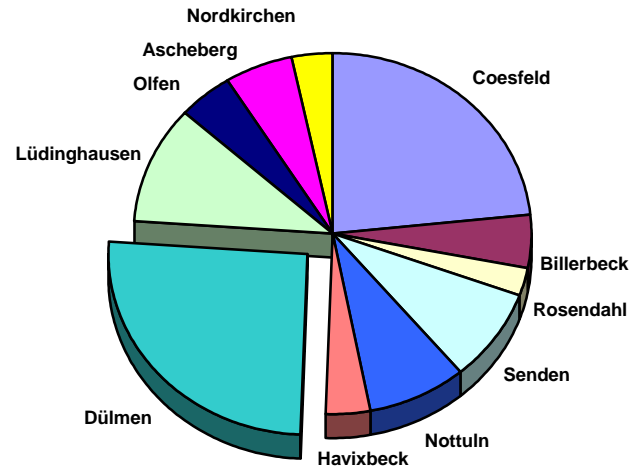
*Gewaltkriminalität = Mord, Totschlag und Tötung auf Verlangen, Vergewaltigung, Raub, gefährliche und schwere Körperverletzung

Stadt Dülmen

Straftaten 2017

Einwohner: **46.523**
(45.613)

Kriminalitäts-
häufigkeitszahl: **6.483**
(7.062)



Ausgewählte Kriminalitätszahlen

	bekannt gewordene Straftaten		aufgeklärte Straftaten		Aufklärungsquote in %	
	2016	2017	2016	2017	2016	2017
Straftaten gesamt	3292	3016	1782	1519	54,13	50,36
Straftaten gegen das Leben	4	4	4	4	100,00	100,00
Straftaten gg. die sexuelle Selbstbestimmung	27	37	22	34	81,48	91,89
- davon Vergewaltigung	5	10	5	10	100,00	100,00
Roheitsdel. u. Straft. gg. die persönl. Freiheit	444	395	404	354	90,99	89,62
- davon Raub, räub. Erpressung	18	20	13	13	72,22	65,00
- davon Körperverletzung	291	250	275	225	94,50	90,00
Diebstahl gesamt	1417	1265	380	245	26,82	19,37
- davon Ladendiebstahl	132	108	107	90	81,06	83,33
- davon Wohnungseinbruch	136	86	43	15	31,62	17,44
- davon Kfz-Diebstahl	12	9	8	2	66,67	22,22
- davon an/aus Kfz	209	121	44	4	21,05	3,31
- davon Fahrräder	375	468	27	39	7,20	8,33
Sachbeschädigung	445	335	156	78	35,06	23,28
Rauschgiftdelikte	54	100	50	93	92,59	93,00
Gewaltkriminalität Summenschlüssel *	99	89	88	72	88,89	80,90

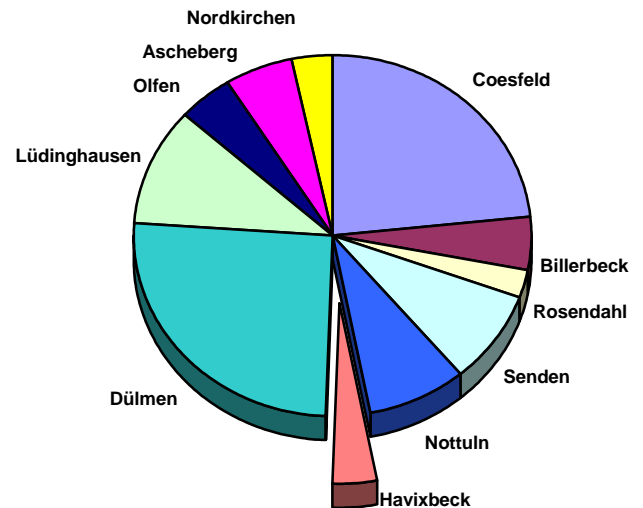
*Gewaltkriminalität = Mord, Totschlag und Tötung auf Verlangen, Vergewaltigung, Raub, gefährliche und schwere Körperverletzung

Gemeinde Havixbeck

Straftaten 2017

Einwohner: **11.669**
(11.689)

Kriminalitäts-
häufigkeitszahl: **3.736**
(5.236)



Ausgewählte Kriminalitätszahlen

	bekannt gewordene Straftaten		aufgeklärte Straftaten		Aufklärungsquote in %	
	2016	2017	2016	2017	2016	2017
Straftaten gesamt	612	436	396	224	64,71	51,38
Straftaten gegen das Leben	0	0	0	0	0,00	0,00
Straftaten gg. die sexuelle Selbstbestimmung	7	6	7	5	100,00	83,33
- davon Vergewaltigung	0	1	0	1	0,00	100,00
Roheitsdel. u. Straft. gg. die persönl. Freiheit	69	58	66	51	95,65	87,93
- davon Raub, räub. Erpressung	2	0	1	0	50,00	0,00
- davon Körperverletzung	54	46	52	41	96,30	89,13
Diebstahl gesamt	303	166	136	30	44,88	18,07
- davon Ladendiebstahl	25	20	22	15	88,00	75,00
- davon Wohnungseinbruch	21	13	3	2	14,29	15,38
- davon Kfz-Diebstahl	2	0	0	0	0,00	0,00
- davon an/aus Kfz	18	20	6	0	33,33	0,00
- davon Fahrräder	74	52	8	1	10,81	1,92
Sachbeschädigung	75	69	48	14	64,00	20,29
Rauschgiftdelikte	5	16	5	15	100,00	93,75
Gewaltkriminalität Summenschlüssel *	8	10	7	7	87,50	70,00

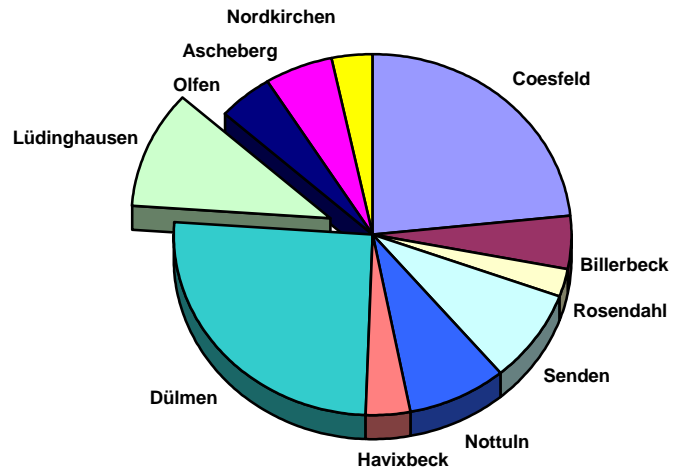
*Gewaltkriminalität = Mord, Totschlag und Tötung auf Verlangen, Vergewaltigung, Raub, gefährliche und schwere Körperverletzung

Stadt Lüdinghausen

Straftaten 2017

Einwohner: **24.556**
(24.263)

Kriminalitäts-
häufigkeitszahl: **5.095**
(5.865)



Ausgewählte Kriminalitätszahlen

	bekannt gewordene Straftaten		aufgeklärte Straftaten		Aufklärungsquote in %	
	2016	2017	2016	2017	2016	2017
Straftaten gesamt	1423	1251	716	634	50,32	50,68
Straftaten gegen das Leben	1	1	1	1	100,00	100,00
Straftaten gg. die sexuelle Selbstbestimmung	16	15	13	15	81,25	100,00
- davon Vergewaltigung	2	5	2	5	100,00	100,00
Roheitsdel. u. Straft. gg. die persönl. Freiheit	172	205	150	185	87,21	90,24
- davon Raub, räub. Erpressung	7	5	6	4	85,71	80,00
- davon Körperverletzung	111	144	95	131	85,59	90,97
Diebstahl gesamt	678	516	159	105	23,45	20,35
- davon Ladendiebstahl	76	58	66	54	86,84	93,10
- davon Wohnungseinbruch	40	24	7	5	17,50	20,83
- davon Kfz-Diebstahl	5	5	4	1	80,00	20,00
- davon an/aus Kfz	99	111	23	3	23,23	2,70
- davon Fahrräder	155	129	8	5	5,16	3,88
Sachbeschädigung	140	146	40	36	28,57	24,66
Rauschgiftdelikte	27	33	27	30	100,00	90,91
Gewaltkriminalität Summenschlüssel *	33	45	26	39	78,79	86,67

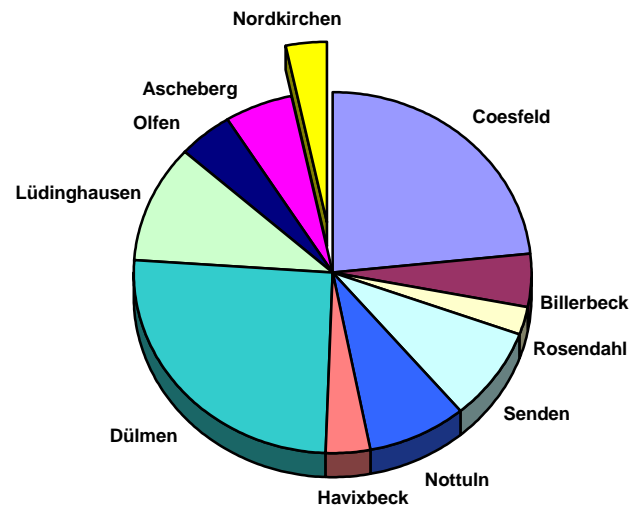
*Gewaltkriminalität = Mord, Totschlag und Tötung auf Verlangen, Vergewaltigung, Raub, gefährliche und schwere Körperverletzung

Gemeinde Nordkirchen

Straftaten 2017

Einwohner: **9.796**
(9.781)

Kriminalitäts-
häufigkeitszahl: **4.073**
(3.977)



Ausgewählte Kriminalitätszahlen

	bekannt gewordene Straftaten		aufgeklärte Straftaten		Aufklärungsquote in %	
	2016	2017	2016	2017	2016	2017
Straftaten gesamt	389	399	185	170	47,56	42,61
Straftaten gegen das Leben	0	0	0	0	0,00	0,00
Straftaten gg. die sexuelle Selbstbestimmung	4	7	3	5	75,00	71,43
- davon Vergewaltigung	0	1	0	1	0,00	100,00
Roheitsdel. u. Straft. gg. die persönl. Freiheit	53	38	49	34	92,45	89,47
- davon Raub, räub. Erpressung	1	3	1	1	100,00	33,33
- davon Körperverletzung	28	22	26	20	92,86	90,91
Diebstahl gesamt	207	193	59	40	28,50	20,73
- davon Ladendiebstahl	11	5	10	4	90,91	80,00
- davon Wohnungseinbruch	20	20	6	8	30,00	40,00
- davon Kfz-Diebstahl	1	5	1	2	100,00	40,00
- davon an/aus Kfz	44	84	19	20	43,18	23,81
- davon Fahrräder	44	30	3	0	6,82	0,00
Sachbeschädigung	48	69	8	24	16,67	34,78
Rauschgiftdelikte	2	7	2	6	100,00	85,71
Gewaltkriminalität Summenschlüssel *	5	10	5	7	100,00	70,00

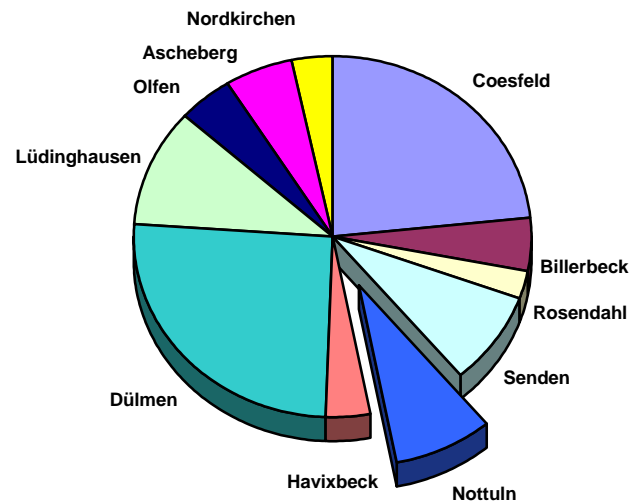
*Gewaltkriminalität = Mord, Totschlag und Tötung auf Verlangen, Vergewaltigung, Raub, gefährliche und schwere Körperverletzung

Gemeinde Nottuln

Straftaten 2017

Einwohner: **19.525**
(19.436)

Kriminalitäts-
häufigkeitszahl: **4.855**
(5.217)



Ausgewählte Kriminalitätszahlen

	bekannt gewordene Straftaten		aufgeklärte Straftaten		Aufklärungsquote in %	
	2016	2017	2016	2017	2016	2017
Straftaten gesamt	1014	948	556	483	54,83	50,95
Straftaten gegen das Leben	2	0	2	0	100,00	0,00
Straftaten gg. die sexuelle Selbstbestimmung	11	6	10	5	90,91	83,33
- davon Vergewaltigung	1	1	1	1	100,00	100,00
Roheitsdel. u. Straft. gg. die persönl. Freiheit	165	132	153	121	92,73	91,67
- davon Raub, räub. Erpressung	2	4	1	2	50,00	50,00
- davon Körperverletzung	109	79	103	76	94,50	96,20
Diebstahl gesamt	422	394	105	75	24,88	19,04
- davon Ladendiebstahl	34	24	28	19	82,35	79,17
- davon Wohnungseinbruch	65	48	16	13	24,62	27,08
- davon Kfz-Diebstahl	4	3	2	0	50,00	0,00
- davon an/aus Kfz	52	72	10	3	19,23	4,17
- davon Fahrräder	80	95	4	9	5,00	9,47
Sachbeschädigung	117	121	46	50	39,32	41,32
Rauschgiftdelikte	18	30	14	29	77,78	96,67
Gewaltkriminalität Summenschlüssel *	21	23	20	19	95,24	82,61

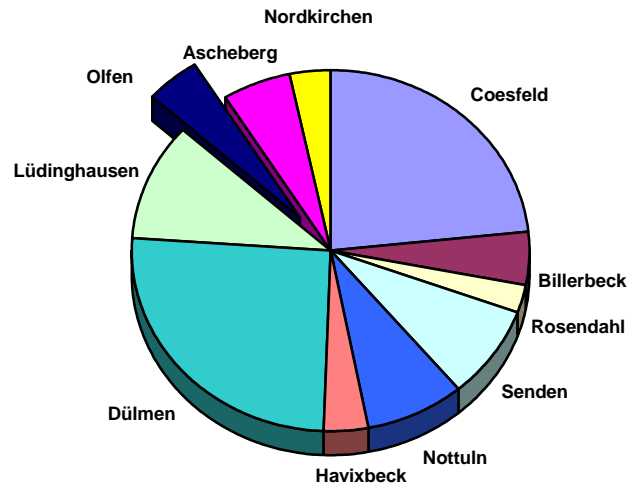
*Gewaltkriminalität = Mord, Totschlag und Tötung auf Verlangen, Vergewaltigung, Raub, gefährliche und schwere Körperverletzung

Stadt Olfen

Straftaten 2017

Einwohner: **12.470**
(12.490)

Kriminalitäts-
häufigkeitszahl: **4.210**
(4.588)



Ausgewählte Kriminalitätszahlen

	bekannt gewordene Straftaten		aufgeklärte Straftaten		Aufklärungsquote in %	
	2016	2017	2016	2017	2016	2017
Straftaten gesamt	573	525	255	246	44,50	46,86
Straftaten gegen das Leben	0	0	0	0	0,00	0,00
Straftaten gg. die sexuelle Selbstbestimmung	4	3	4	3	100,00	100,00
- davon Vergewaltigung	2	1	2	1	100,00	100,00
Roheitsdel. u. Straft. gg. die persönl. Freiheit	84	68	79	63	94,05	92,65
- davon Raub, räub. Erpressung	2	2	1	2	50,00	100,00
- davon Körperverletzung	63	48	60	43	95,24	89,58
Diebstahl gesamt	273	237	42	67	15,38	28,27
- davon Ladendiebstahl	9	15	8	12	88,89	80,00
- davon Wohnungseinbruch	46	22	6	33	13,04	150,00
- davon Kfz-Diebstahl	7	3	4	0	57,14	0,00
- davon an/aus Kfz	55	60	0	0	0,00	0,00
- davon Fahrräder	46	46	4	4	8,70	8,70
Sachbeschädigung	68	47	21	11	30,88	23,40
Rauschgiftdelikte	4	18	4	18	100,00	100,00
Gewaltkriminalität Summenschlüssel *	11	15	10	14	90,91	93,33

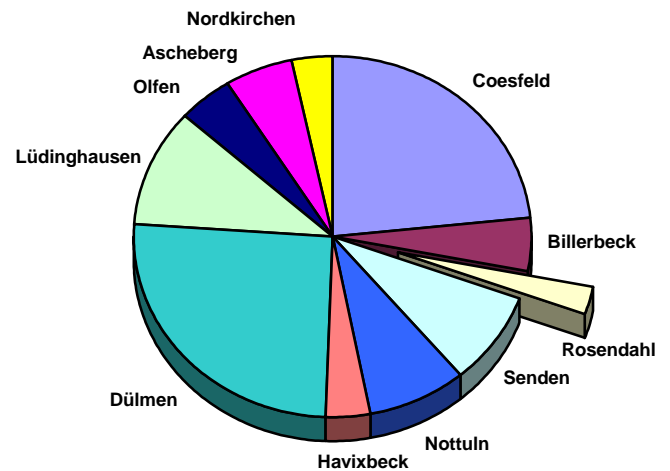
*Gewaltkriminalität = Mord, Totschlag und Tötung auf Verlangen, Vergewaltigung, Raub, gefährliche und schwere Körperverletzung

Gemeinde Rosendahl

Straftaten 2017

Einwohner: **10.656**
(10.712)

Kriminalitäts-
häufigkeitszahl: **2.947**
(3.249)



Ausgewählte Kriminalitätszahlen

	bekannt gewordene Straftaten		aufgeklärte Straftaten		Aufklärungsquote in %	
	2016	2017	2016	2017	2016	2017
Straftaten gesamt	348	314	170	152	48,85	48,41
Straftaten gegen das Leben	0	0	0	0	0,00	0,00
Straftaten gg. die sexuelle Selbstbestimmung	3	8	3	7	100,00	87,50
- davon Vergewaltigung	1	0	1	0	100,00	0,00
Roheitsdel. u. Straft. gg. die persönl. Freiheit	61	39	61	37	100,00	94,87
- davon Raub, räub. Erpressung	0	1	0	0	0,00	0,00
- davon Körperverletzung	42	29	42	28	100,00	96,55
Diebstahl gesamt	153	135	18	19	11,76	14,07
- davon Ladendiebstahl	4	7	4	6	100,00	85,71
- davon Wohnungseinbruch	21	19	3	1	14,29	5,26
- davon Kfz-Diebstahl	3	1	1	1	33,33	100,00
- davon an/aus Kfz	4	16	0	0	0,00	0,00
- davon Fahrräder	49	50	1	1	2,04	2,00
Sachbeschädigung	36	31	18	8	50,00	25,81
Rauschgiftdelikte	5	4	5	4	100,00	100,00
Gewaltkriminalität Summenschlüssel *	9	4	9	3	100,00	75,00

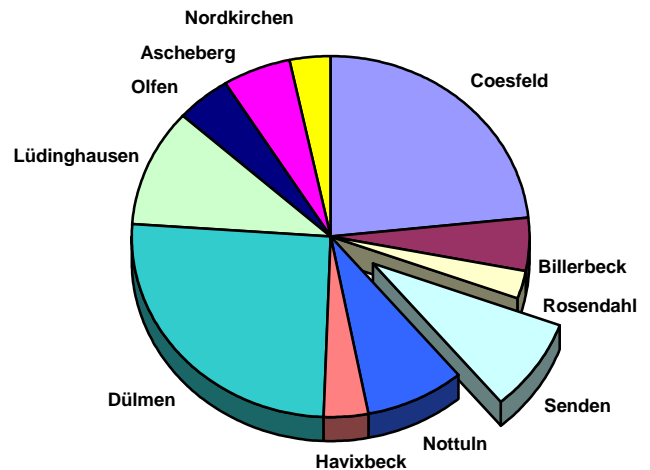
*Gewaltkriminalität = Mord, Totschlag und Tötung auf Verlangen, Vergewaltigung, Raub, gefährliche und schwere Körperverletzung

Gemeinde Senden

Straftaten 2017

Einwohner: **20.531**
(20.455)

Kriminalitäts-
häufigkeitszahl: **4.837**
(4.913)



Ausgewählte Kriminalitätszahlen

	bekannt gewordene Straftaten		aufgeklärte Straftaten		Aufklärungsquote in %	
	2016	2017	2016	2017	2016	2017
Straftaten gesamt	1005	993	430	448	42,79	45,12
Straftaten gegen das Leben	0	0	0	0	0,00	0,00
Straftaten gg. die sexuelle Selbstbestimmung	12	15	6	15	50,00	100,00
- davon Vergewaltigung	7	3	4	3	57,14	100,00
Roheitsdel. u. Straft. gg. die persönl. Freiheit	143	149	121	127	84,62	85,23
- davon Raub, räub. Erpressung	9	8	2	3	22,22	37,50
- davon Körperverletzung	81	100	71	88	87,65	88,00
Diebstahl gesamt	494	435	85	57	17,21	13,10
- davon Ladendiebstahl	35	17	32	12	91,43	70,59
- davon Wohnungseinbruch	63	51	13	11	20,63	21,57
- davon Kfz-Diebstahl	5	4	3	0	60,00	0,00
- davon an/aus Kfz	118	94	8	2	6,78	2,13
- davon Fahrräder	106	94	2	3	1,89	3,19
Sachbeschädigung	89	98	22	22	24,72	22,45
Rauschgiftdelikte	14	36	12	34	85,71	94,44
Gewaltkriminalität Summenschlüssel *	36	37	21	30	58,33	81,08

*Gewaltkriminalität = Mord, Totschlag und Tötung auf Verlangen, Vergewaltigung, Raub, gefährliche und schwere Körperverletzung